




zoom胎児エコー教室 第2・4月曜日・10時開始

妊婦さんとご家族1名まで参加いただけます。


ご主人が勤務先から参加されてもOK!

当院予約システムにて「胎児エコー教室(zoom)」を選択し予約してください。
ご使用になる機器(PC, スマホ, タブレットなど)にzoomアプリをダウンロードし、
前日配信の予約確認メールにあるIDとパスコードを入力してご参加ください。
IDとパスコードをご友人など他者に教えること、SNSに投稿することはお控えください。



2022年1月24日(月)から
zoom胎児エコー教室
はじまります!

出生前診断にはいろいろな種類
があります。それぞれの特徴や違い、
どの検査を受けるのがよいか、
超音波専門医が解説します。



zoom教室の参加方法

★PCあるいはスマホ、タブレットなど、ご使用になる機器に「zoom」アプリをダウンロードしてください

【パソコンを使用する場合】

1. 「ミーティングに参加」をクリック



2. 予約確認メールで届いたIDと名前を入力したら「参加」をクリック

ここに☑が入っていないことを確認

3. 予約確認メールで届いたパスコードを入力し、「参加」をクリック


4. 参加完了です。
音声はミュートの状態、ビデオはオンで参加をお願いします



ご家族の方が、妊婦さんご本人とは別の場所から参加される場合も、患者さんの診察券番号と名前を入力してください。ご家族の参加は1名のみとさせていただきます。

【タブレット・スマホを使用する場合】

1. 「ミーティングに参加」をクリック



2. 予約確認メールで届いたIDと名前を入力したら「参加」をクリック

3. 予約確認メールで届いたパスコードを入力し、「参加」をクリック

4. 参加完了です。
音声はミュートの状態、ビデオはオンで参加をお願いします

