

# zoom無痛分娩教室開催中

好評につき日曜日にも開催決定!

麻酔科医に聞いてみよう!

無痛分娩に興味があるけどどんなかんじなの?

あなたのそのギモン、麻酔科医が解決します!

箕面レディースクリニック zoom無痛分娩教室  
第1・2金曜日 / 第2・4土曜日 / 第3日曜日 10:00から30分程度

妊婦さんとご家族1名まで参加いただけます。

ご主人が勤務先から参加されてもOK!

当院予約システムにて「無痛分娩教室」を選択し予約してください。  
ご使用になる機器(PC, スマホ, タブレットなど)にzoomアプリをダウンロードし、  
前日配信の予約確認メールにあるIDとパスコードを入力して参加してください。  
IDとパスコードをご友人など他者に教えること、SNSに投稿することはお控えください。

## 🌸 ZOOM 各種教室の参加方法[パソコン版/スマホ版] 🌸

### 【パソコン版】

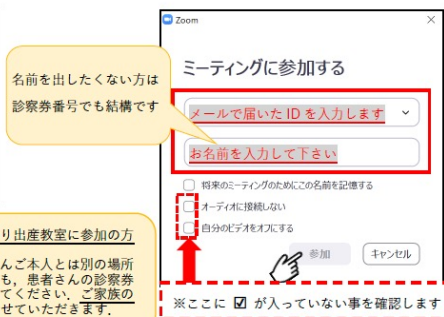
1. インターネットで「ZOOM」と検索します  
ホームページ最下部の「ミーティングクライアント」をクリックし、表示に従ってインストールします
2. インストールしたZOOMを起動します



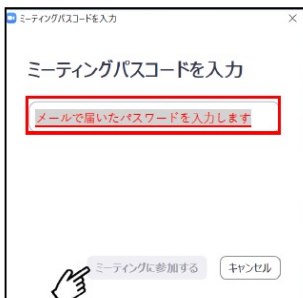
3. 「ミーティングに参加」をクリックします



4. 入力したら、「参加」をクリックします



5. 予約確認メールで届いたパスコードを入力し、「ミーティングに参加する」をクリックします



6. 教室が始まったら、音声や映像が聞こえるか、映像が映っているかを確認します

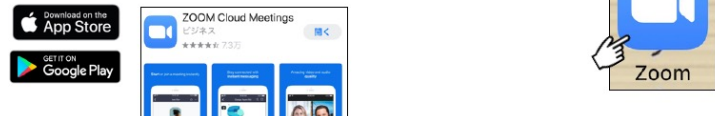


スマホ版は裏面を参照して下さい

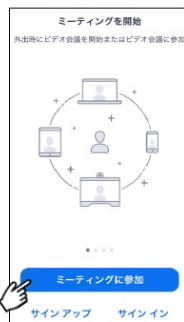
## 🌸 ZOOM 各種教室の参加方法[パソコン版/スマホ版] 🌸

### 【タブレット・スマホ版】

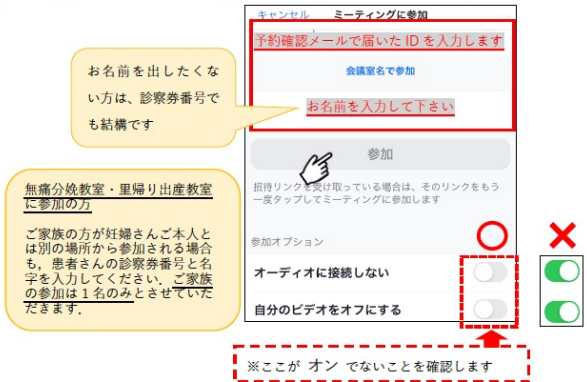
1. iPhone / iPadの方はApple Storeから  
Androidの方はGoogle Playから  
「Zoom Cloud Meetings」をダウンロードします
2. インストールしたZOOMを起動します



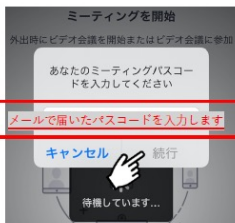
3. 「ミーティングに参加」をクリックします



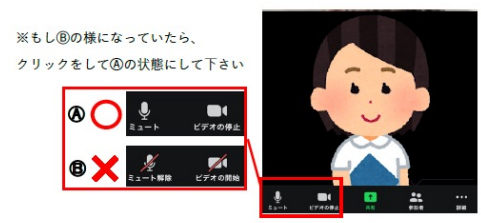
4. 入力したら、「参加」をクリックします



5. 予約確認メールで届いたパスコードを入力し、「続行」をクリックします



6. 教室が始まったら、音声や映像が聞こえるか、映像が映っているかを確認します



パソコン版は裏面を参照して下さい